


МИНИСТЕРСТВО ОБРАЗОВАНИЯ И НАУКИ АСТРАХАНСКОЙ ОБЛАСТИ
Енотаевский филиал государственного автономного образовательного учреждения
Астраханской области высшего образования
«Астраханский государственный архитектурно-строительный университет»
(Енотаевский филиал ГАОУ АО ВО «АГАСУ»)


Руководитель образовательной организации
В. Кеф
« 31 » 05 2019 г.



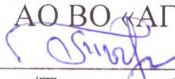
РАБОЧАЯ ПРОГРАММА УЧЕБНОЙ ПРАКТИКИ

Профессия
среднего профессионального образования
43.01.02. «Парикмахер»

Форма обучения
очная

ОДОБРЕНА
методическим объединением
дисциплин
профессионального цикла
Протокол № 9 от
«30» мая 2019 г.
Председатель методического
объединения
 / Чалдаева С.Г./

РЕКОМЕНДОВАНА
Педагогическим советом
Енотаевского филиала
ГАОУ АО ВО АГАСУ
Протокол № 5 от
31.05. 2019 года

СОГЛАСОВАНО:
Заместитель директора
Енотаевского филиала ГАОУ
АО ВО «АГАСУ»:

/Тырнова С.Ю. /
«30» мая 2019г.

Программа учебной практики разработана на основе Федерального государственного образовательного стандарта по профессии среднего профессионального образования 43.01.02. Парикмахер

Организация - разработчик: Енотаевский филиал ГАОУ АО ВО АГАСУ
Разработчик: Мастер производственного обучения Щербакова А.В.


Эксперты:

Техническая экспертиза

методист Енотаевского филиала ГАОУ АО ВО АГАСУ

 /Кондратьева Ю.И./

Содержательная экспертиза

 / Чуренова Ж.Т. /индивидуальный предприниматель
(подпись) (ИОФ) (должность)

СОДЕРЖАНИЕ

1. Паспорт программы учебной практики
 2. Результаты освоения программы учебной практики
 3. Тематический план и содержание учебной практики
- Условия реализации программы учебной практики
- Контроль и оценка результатов освоения учебной практики

1. ПАСПОРТ РАБОЧЕЙ ПРОГРАММЫ УЧЕБНОЙ ПРАКТИКИ

1.1. Область применения программы:

Рабочая программа учебной практики является частью программы подготовки квалифицированных рабочих, служащих (далее – ППКРС) в соответствии с ФГОС СПО по профессии 43.01.02 Парикмахер:

Рабочая программа учебной практики может быть использована при обучении по программам профессиональной подготовки по профессии 43.01.02.Парикмахер.

1.2. Цели и задачи учебной практики:

формирование у обучающихся первоначальных практических профессиональных умений в рамках модулей ППКРС по основным видам профессиональной деятельности для освоения рабочей профессии, обучение трудовым приемам, операциям и способам выполнения трудовых процессов, характерных для соответствующей профессии и необходимых для последующего освоения ими общих и профессиональных компетенций по избранной профессии.

Требования к результатам освоения учебной практики

В результате прохождения учебной практики по видам профессиональной деятельности обучающийся должен иметь практический опыт:

<i>ВПД</i>	<i>Требования к умениям</i>
Выполнение стрижек и укладок волос	<ul style="list-style-type: none"> ➤ Организовывать рабочее место; ➤ Подбирать препараты для стрижек и укладок; ➤ Пользоваться парикмахерским инструментом; ➤ Выполнять все виды стрижек и укладок в соответствии с инструкционно-технологической картой; ➤ Производить коррекцию стрижек и укладок; ➤ Выполнять заключительные работы по обслуживанию клиентов
Выполнение химической завивки волос	<ul style="list-style-type: none"> ➤ Организовывать рабочее место; ➤ Подбирать препараты для химической завивки; ➤ Пользоваться парикмахерским инструментом; ➤ Выполнять все виды химической завивки волос в соответствии с инструкционно-технологической картой; ➤ Производить коррекцию химической завивки; ➤ Выполнять заключительные работы по обслуживанию клиентов
Выполнение окрашивания волос	<ul style="list-style-type: none"> ➤ Организовывать рабочее место; ➤ Подбирать препараты для окрашивания волос; ➤ Пользоваться парикмахерским инструментом; ➤ Выполнять все виды окрашивания волос в соответствии с инструкционно-технологической картой; ➤ Производить коррекцию окрашивания волос; ➤ Выполнять заключительные работы по обслуживанию клиентов
Оформление причёски	<ul style="list-style-type: none"> ➤ Организовывать рабочее место; ➤ Подбирать препараты и принадлежности для причёсок; ➤ Пользоваться парикмахерским инструментом;

	<ul style="list-style-type: none"> ➤ Выполнять все виды причёсок в соответствии с инструкционно-технологической картой; ➤ Производить коррекцию причёски; ➤ Выполнять заключительные работы по обслуживанию клиентов
--	---

1.3. Количество часов на освоение рабочей программы учебной практики:

Всего – **972** часа, в том числе:

В рамках освоения ПМ.01 – 540 часов

В рамках освоения ПМ.02 – 108 часов

В рамках освоения ПМ.03 – 72 часа

В рамках освоения ПМ 04 – 252 часа

2. Результаты освоения рабочей программы учебной практики

Результатом освоения рабочей программы учебной практик является сформированности у обучающихся первоначальных практических профессиональных умений в рамках модулей ППКРС по основным видам профессиональной деятельности:

2.1. Выполнение стрижек и укладок волос

ПК 1.1. Выполнять подготовительные работы по обслуживанию клиентов.

ПК 1.2. Выполнять мытьё волос и профилактический уход за ними.

ПК 1.3. Выполнять классические и салонные стрижки (женские, мужские).

ПК 1.4. Выполнять укладки волос.

ПК 1.5. Выполнять бритьё и стрижку усов, бороды, бакенбард.

ПК 1.6. Выполнять заключительные работы по обслуживанию клиентов

2.2. Выполнение химической завивки волос

ПК 2.1. Выполнять подготовительные работы по обслуживанию клиентов.

ПК 2.2. Выполнять химические завивки волос различными способами.

ПК 2.3. Выполнять заключительные работы по обслуживанию клиентов

2.3. Выполнение окрашивания волос

ПК 3.1. Выполнять подготовительные работы по обслуживанию клиентов.

ПК 3.2. Выполнять окрашивание и обесцвечивание волос.

ПК 3.3. Выполнять колорирование волос.

ПК 3.4. Выполнять заключительные работы по обслуживанию клиентов

2.4. Оформление причёсок

ПК 4.1. Выполнять подготовительные работы по обслуживанию клиентов.

ПК 4.2. Выполнять причёски с моделирующими элементами

ПК 4.3. Выполнять заключительные работы по обслуживанию клиентов

3. Тематический план и содержание учебной практики

3.1. Тематический план учебной практики

Код ПК	Код и наименование профессиональных модулей	К-во часов по ПМ	Наименование тем учебной практики	К-во часов по теме
		540	Тема 1.1 Экскурсия по	6

ПК 1.1-1.6	Выполнение стрижек и укладок волос		парикмахерским. Ознакомление с помещениями и оборудованием парикмахерских. Ознакомление учащихся с безопасностью труда, электробезопасностью и пожарной безопасностью.	
			Тема 1.2. Подготовительные и заключительные работы по обслуживанию клиентов. Освоение приемов укрытия посетителей парикмахерским бельем при различного рода работах. Правильное снятие парикмахерского белья с посетителей. Уборка рабочего места.	6
			Тема 1.3 Инструменты для стрижки волос	90
			Тема 1.4 Мытьё и массаж головы	42
			Тема 1.5. Укладка волос холодным и горячим способом	114
			Тема 1.6. Бритьё головы и лица	36
			Тема 1.7. Стрижка волос	240
			Дифференцированный зачет	6
ПК 2.1-ПК 2.3	ПМ.02 Выполнение химической завивки волос	108	Тема 2.1. Подготовительные и заключительные работы по обслуживанию клиентов	6
			Тема 2.2. Выполнение химической завивки волос различными способами	90
			Тема 2.3. Выполнение коррекции химической завивки, выполнение профилактического ухода за волосами	6
			Дифференцированный зачет	6
ПК3.1-ПК3.4	ПМ.03 Выполнение окрашивания волос	72	Тема 3.1. Подготовительные и заключительные работы по обслуживанию клиентов	6
			Тема 3.2. Выполнение окрашивания волос	24
			Тема 3.3. Выполнение мелирования и колорирования волос	36
			Дифференцированный зачет	6

ПК 4.1.- 4.3.	ПМ 04 Оформление причёсок	144	Тема 4.1. Подготовительные и заключительные работы по обслуживанию клиентов	6
			Тема 4.2. Выполнение причёсок с моделирующими элементами (нарядные, повседневные)	240
			Дифференцированный зачет	6

3.2. Содержание учебной практики

Наименование ПМ и тем учебной практики	Содержание учебных занятий		Объем часов	Уровень усвоения
ПМ.01 Выполнение стрижек и укладок волос			540	
Тема 1.1. Вводное занятие	Содержание:		6	
	1.	Экскурсия по парикмахерским. Ознакомление с помещениями и оборудованием парикмахерских. Ознакомление учащихся с безопасностью труда, электробезопасностью и пожарной безопасностью.	6	2
Тема 1.2. Подготовительные и заключительные работы по обслуживанию клиентов	Содержание:		6	
	1.	Организация рабочего места для выполнения различных видов парикмахерских работ. Освоение приемов укрытия посетителей парикмахерским бельем при различного рода работах. Правильное снятие парикмахерского белья с посетителей. Уборка рабочего места.	6	2
Тема 1.3. Инструменты для стрижки волос	Содержание		90	
	1	Освоение приёмов работы расчёской	6	
	2	Освоение приёмов работы с простыми ножницами	6	
	3	Освоение приёмов выполнения одновременной работы расчески и простых ножниц	6	
	4	Освоение приёмов работы с филировочными ножницами	6	
	5	Освоение приёмов выполнения одновременной работы расчески и филировочных ножниц	6	
	6	Освоение приёмов работы простой бритвой..	6	
	7	Освоение приёмов работы филировочной бритвой.	6	
	8	Освоение приёмов выполнения одновременной работы расчески и простой	6	

		бритвы		
	9	Освоение приёмов выполнения одновременной работы расчески и филировочной бритвы	6	
	10	Освоение приёмов работы электрической машинкой	6	
	11	Освоение приёмов выполнения одновременной работы расчески и машинки	6	
		Освоение приёмов работы с расчёской - хвостиком	6	
	12	Освоение приёмов выполнения различных проборов	6	
	13	Освоение приёмов выполнения деления волос на зоны	6	
	14	Выполнение деления волос на зоны.	6	
Тема 1.4. Мытьё и массаж головы	Содержание:		42	
	1.	БУТ при выполнении мытья головы. Выполнение подготовительных работ перед мытьём головы.	6	2
	2	Освоение приёмов мытья головы	6	
	3	Освоение приёмов расчесывания спутанных волос.	6	
	4	Выполнение мытья головы различными способами	6	
	5	Выполнение мытья головы с последующим расчёсыванием волос	6	
	6	Выполнение массажа головы с применением лечебных средств	6	
	7	Выполнение сушки волос. Определение времени сушки волос в зависимости от структуры и текстуры.	6	
Тема 1.5. Укладка волос холодным и горячим способом	Содержание		114	
	1	БУТ при выполнении укладки волос. Подготовительные и заключительные работы	6	2
	2	Отработка приемов выполнения холодной укладки волос.	6	
	3	Выполнение холодной укладки волос	6	
	4	Освоение приёмов накручивания волос на бигуди	6	
	5	Выполнение укладки волос при помощи бигуди (короткие волосы).	6	
	6	Выполнение укладки волос при помощи бигуди (средние волосы).	6	
	7	Выполнение укладки волос при помощи бигуди (длинные волосы).	6	
	8	Выполнение укладки волос при помощи бигуди с применением холодной укладки волос	6	
	9	Освоение приемов владения щипцами для завивки волос	6	

	10	Выполнение укладки волос на щипцы горизонтальными локонами	6	
	11	Выполнение укладки волос на щипцы вертикальными локонами	6	
		Выполнение укладки волос на щипцы полувосьмёркой	6	
	12	Отработка приемов одновременной работы щётки и фена	6	
	13	Освоение приёмов выполнения укладки волос феном методом «бомбаж». Выполнение укладки волос феном методом «бомбаж»	6	
	14	Освоение приёмов выполнения укладки волос методом «брашинг». Выполнение укладки волос феном методом «брашинг»	6	
	15	Выпрямление волос при помощи «утюжка».	6	
	16	Отработка приемов держания расчески при выполнении начеса и тупирования. Отработка приемов выполнения начеса и тупирования	6	
	17	Выполнение укладки волос с применением начёса или тупирования	6	
	18	Урок-зачёт по выполнению укладки волос	6	
Тема 1.6. Бритьё головы и лица	Содержание		36	
	1	БУТ при выполнении бритья. Отработка приемов укрытия парикмахерским бельем при бритье. Отработка приемов держания бритвы. Отработка приемов натягивания и растягивания кожи. Отработка приемов выполнения компресса и намыливания лица и головы.	6	2
	2	Выполнение бритья головы	6	
	3	Выполнение бритья лица	12	
	4	Освоение приемов выполнения массажа лица. Выполнение массажа лица.	6	
5	Урок-зачёт по выполнению бритья лица	6		
Тема 1.7. Стрижка волос	Содержание		246	
	1	БУТ при выполнении стрижки. Выполнение подготовительных и заключительных работ	6	2
	2	Освоение приёмов выполнения операции «сведение волос на нет»	6	
	3	Освоение приёмов выполнения операции «тушёвка».	6	
	4	Освоение приёмов выполнения операции «перекидка».	6	
	5	Освоение приёмов выполнения операции «филировка».	6	
	6	Освоение приёмов выполнения операции «окантовка»	6	
	7	Освоение приёмов выполнения операции «стрижка на пальцах»	6	

	8	Освоение приёмов выполнения операции «градуировка»	6	
	9	Выполнение простой мужской стрижки	18	
	10	Выполнение моделирующей мужской стрижки	42	
	11	Выполнение простой женской стрижки	24	
	12	Выполнение базовой женской стрижки	24	
	13	Выполнение моделирующей женской стрижки	84	
	14	Дифференцированный зачет	6	
ПМ.02. Выполнение химической завивки волос			108	
Тема 2.1. Подготовительные и заключительные работы по обслуживанию клиентов	Содержание:		6	
	1.	БУТ при выполнении химической завивки. Выполнение подготовительных работ. Выполнение заключительных работ. Деление волос на зоны.	6	2
Тема 2.2. Выполнение химической завивки волос различными способами	Содержание:		102	
	1	Освоение приёмов выполнения накручивания волос на коклюшки	6	
	2	Отработка приёмов выполнения накручивания волос на коклюшки горизонтальным способом	6	
	3	Отработка приёмов выполнения накручивания волос на коклюшки вертикальным способом	6	
	4	Отработка приёмов выполнения накручивания волос на коклюшки спиральным способом	6	
	5	Отработка приёмов выполнения накручивания волос на коклюшки прикорневым способом	6	
	6	Выполнение горизонтальной химической завивки волос	6	2
	7	Выполнение химической завивки «в шахматном порядке»	6	
	8	Выполнение частичной химической завивки	6	
	9	Выполнение вертикальной химической завивки	6	
	10	Выполнение спиральной химической завивки	6	
	11	Выполнение прикорневой химической завивки	6	
	12	Выполнение химической завивки на две-три коклюшки	6	
	13	Выполнение химической завивки через одну коклюшку	6	

	14	Выполнение химической завивки методом «близнец»	6	
	15	Выполнение «антихимии»	6	
	16	Выполнение коррекции химической завивки, выполнение профилактического ухода за волосами	6	
	17	Дифференцированный зачет	6	
ПМ.03 Выполнение окрашивания волос			72	
Тема 3.1. Подготовительные и заключительные работы по обслуживанию клиентов	Содержание:		6	
	1.	БУТ при выполнении окрашивания волос. Выполнение подготовительных работ. Выполнение заключительных работ. Освоение приёмов одновременной работы расчёски и кисточки.	6	2
Тема 3.2. Выполнение окрашивания и обесцвечивания волос	Содержание:		24	
	1	Выполнение окраски волос химическими красителями	6	
	2.	Выполнение окраски волос тонирующими красителями	6	
	3.	Выполнение окраски волос растительными красителями	6	
	4	Выполнение обесцвечивания волос	6	
	Содержание:		42	
Тема 3.3. Выполнение колорирования волос	1	Выполнение мелирования волос при помощи фольги	6	
	2	Выполнение мелирования волос различными методами	6	
	3	Выполнение колорирования волос методом «цветное градуирование»	6	
	4	Выполнение колорирования волос методом «блики»	6	
	5	Выполнение колорирования волос методом «контур»	6	
	6	Выполнение колорирования волос методом «омбре»	6	
	7	Дифференцированный зачет	6	
ПМ 04 Оформление причёсок			252	
Тема 4.1. Подготовительные и заключительные работы по обслуживанию клиентов	Содержание		6	
	1.	Выполнение требований охраны труда и техники безопасности, выполнение подготовительных и заключительных работ	6	2
Тема 4.2	Содержание		246	

Выполнение причёски с моделирующими элементами.	1.	Выполнение причёски с моделирующими элементами (хвост)	12	2
	2	Выполнение причёски с моделирующими элементами (коса)	12	
	3	Выполнение причёски с моделирующими элементами (узлы)	12	
	4	Выполнение причёски с моделирующими элементами (жгуты)	12	
	5	Выполнение причёски с моделирующими элементами (пучки)	12	
	6	Выполнение причёски с моделирующими элементами (ракушка)	12	
	7	Выполнение причёски с моделирующими элементами (валик)	12	
	8	Выполнение повседневной причёски	18	
	9	Выполнение вечерней причёски на короткие волосы	24	
	10	Выполнение вечерней причёски на средние волосы	36	
	11	Выполнение вечерней причёски на длинные волосы	54	
10	Выполнение зрелищной причёски	24		
11	Дифференцированный зачет	6		
Итого			972	
Промежуточная аттестация по каждому модулю в форме дифференцированного зачета				

4. Условия реализации рабочей программы учебной практики

4.1. Требования к минимальному материально-техническому обеспечению

Реализация рабочей программы учебной практики предполагает наличие учебного кабинета и учебной мастерской

Оснащение:

1. Оборудование:

- рабочее место мастера;
- рабочий место парикмахера

2. Инструменты и приспособления:

- набор инструментов и приспособлений (ножницы, расчёски, щётки, бритвы, кисточки для окраски волос, мисочки, парикмахерское бельё, коклюшки, утепляющий колпак,) для каждого рабочего места;
- электроинструменты (машинка для стрижки волос, фен, щипцы для завивки, щипцы для выпрямления, гофрированные щипцы);
- электроаппаратура (сушильный аппарат);

3. Средства обучения:

- учебник;
- учебные пособия;

- альбомы;
- комплект учебно-методической документации;
- инструкционно-технологические карты;
- демонстрационные стенды и учебные плакаты.
- головы манекена;
- мультимедийные средства (компьютер, проектор)

4.2. Общие требования к организации образовательного процесса

Учебная практика проводится мастером производственного обучения при освоении обучающимися профессиональных компетенций в рамках профессионального модуля рассредоточено, чередуясь с теоретическими занятиями.

4.3. Кадровое обеспечение

Мастер производственного обучения, осуществляющий руководство учебной практикой обучающихся, должен иметь квалификационный разряд по профессии на 1-2 разряда выше, чем предусматривает ФГОС, высшее или среднее профессиональное образование по профилю профессии, проходить обязательную стажировку в профильных организациях не реже 1-го раза в 3 года.

5. Контроль и оценка результатов освоения программы учебной практики.

Контроль и оценка результатов освоения учебной практики осуществляется руководителем практики в процессе проведения учебных занятий, самостоятельного выполнения обучающимися заданий, выполнения практических проверочных работ. В результате освоения учебной практики в рамках профессиональных модулей обучающиеся проходят промежуточную аттестацию в форме дифференцированного зачета на основании данных аттестационного листа (характеристики профессиональной деятельности обучающегося на практике) с указанием видов работ, выполненных обучающимися во время практики, их объема, качества выполнения в соответствии с технологией.

Результаты обучения (освоенные умения в рамках ВПД)	Формы и методы контроля и оценки результатов обучения
Организовывать рабочее место	- оценка выполнения работ на занятиях учебной и производственной практики - оценка выполнения практических работ - оценка выполнения мытья и массажа головы, стрижек головы, бороды и усов, укладок волос,
Подбирать препараты для стрижек и укладок	
Пользоваться парикмахерским инструментом	
Выполнять все виды стрижек и укладок в соответствии с инструкционно-технологической картой	
Производить коррекцию стрижек и укладок	
Выполнять заключительные работы по	

обслуживанию клиентов	бритья головы и лица.
Организовывать рабочее место	- оценка выполнения работ на занятиях учебной и производственной практики - оценка выполнения практических работ - оценка выполнения химической завивки волос
Подбирать препараты для химической завивки волос	
Пользоваться парикмахерским инструментом	
Выполнять все виды химической завивки в соответствии с инструкционно-технологической картой	
Производить коррекцию химической завивки волос	
Выполнять заключительные работы по обслуживанию клиентов	- оценка выполнения работ на занятиях учебной и производственной практики - оценка выполнения практических работ - оценка выполнения окрашивания волос
Организовывать рабочее место	
Подбирать препараты для окрашивания волос	
Пользоваться парикмахерским инструментом	
Выполнять все виды окрашивания волос в соответствии с инструкционно-технологической картой	
Производить коррекцию окрашивания волос	- оценка выполнения работ на занятиях учебной и производственной практики - оценка выполнения практических работ - оценка выполнения оформления причёсок
Выполнять заключительные работы по обслуживанию клиентов	
Организовывать рабочее место	
Подбирать препараты для оформления причёсок	
Пользоваться парикмахерским инструментом	
Выполнять все виды оформления причёсок в соответствии с инструкционно-технологической картой	- оценка выполнения оформления причёсок
Производить коррекцию оформления причёсок	
Выполнять заключительные работы по обслуживанию клиентов	